

ATA DA 3ª SESSÃO ORDINÁRIA DO COMITÊ DE INVESTIMENTO/2021.

Aos dez dias do mês de junho de dois mil e vinte e um, às 13h:30m, reuniram-se na sede do Instituto de Previdência dos Servidores Públicos do Município de Miguelópolis, em primeira chamada, em sessão ordinária, os Membros do COMITÊ DE INVESTIMENTOS do IPSPMM, Reinaldo Jorge Nicolino, presidente, Rubiane Tahaci Sandoval, secretária, e Kelly de Oliveira Guimarães Mendonça. De início, verificou-se os membros equivocou na Ata da Sessão Ordinária realizada em 30/03/2021, em que constou como 1ª (primeira) Sessão do Comitê, quando o correto é 2ª Sessão Ordinária do Comitê de Investimento/2021. Dessa forma, os membros declaram verificado e corrigido o equívoco. Em continuidade, foram apresentados os seguintes documentos para apreciação em meio físico: Retorno e Meta de Rentabilidade referente aos meses de março, abril e maio de 2021; Relatório de Distribuição dos Ativos por Sub-Segmentos - base maio/2021; Focus - Relatório de Mercado de 04/06/2021. Em meio digital: Relatórios - Nossa Visão da empresa Crédito & Mercado de 19/10/2020. Destaca-se que os relatórios podem ser obtidos e lidos diretamente na internet¹. Apreciando os documentos, extraem-se as seguintes informações mais importantes: **a)** O resultado consolidado das aplicações do IPSPMM referente ao exercício de 2021 (janeiro, fevereiro, março, abril e maio) obteve retorno de 0,76%, correspondendo à R\$ 188.776,65. **b)** A distribuição dos ativos por sub-segmentos em 31/05/2021 ocorreram nos seguintes valores e proporções: CDI - R\$ 6.900.616,44, 27,76%; IRF-M 1 - R\$ 4.464.736,89, 17,96%; IDKA IPCA 2A - R\$ 4.381.393,27, 17,62%; IMA-B 5 - R\$ 3.891.732,64, 15,65%; IMA-B - R\$ 1.857.124,99, 7,47%; IMA-GERAL EX-C R\$ 1.303.221,51, 5,24%; Gestão Duration - R\$ 2.063.204,73, 8,30%, com saldo total em 24.862.030,47; **c)** O IPCA² de maio/2021, ficou em 0,83%. O IPCA esperado para o mês de junho/2021, segundo as Expectativas de Mercado, Mediana - agregado, Relatório Focus, de 04/06/2021, indica 0,49%▲; para o mês de julho/2020, 0,34%▲. O IPCA para o exercício de 2021, Relatório Focus, de 04/06/2021, indica previsão de 5,44%▲; 2022, 3,70%▲, 2023, 3,25%= e 2024, 3,25%=. Realizadas as considerações os membros realizaram as seguintes análises e conclusões: **1)** a inflação estimada para o exercício de 2021 apresentou comportamento de aumento e demonstra expectativa de

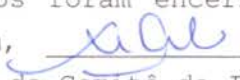
¹ <https://www.creditoemercado.com.br/consultoria/ciNoticia.asp?id=268>.


<https://www.bcb.gov.br/pec/GCI/PORT/readout/readout.asp>


² Índices de Preços ao Consumidor Amplo.


"▲" - com comportamento semanal de aumento "▼" - com comportamento semanal de diminuição e "=" com comportamento semanal de estabilidade.

continuar em alta. Os fatores que trazem volatilidade ao mercado continua a ser pandemia provocada pelo COVID-19, a reabertura gradual do mercado de produção e consumo e a piora do risco fiscal do país. Referente aos rendimentos obtidos pelas aplicações do IPSPMM, a renda fixa sempre foi entendida como um mercado extremamente seguro. No entanto, houve intensa volatilidade enfrentada por títulos públicos negociados no Tesouro Direto. O Tesouro tem feito leilões de títulos para atenuar essa volatilidade. Dessa forma, o Comitê possui expectativas e previsões que no futuro próximo os juros pagos aumentarão e inflação se estabilizará, proporcionando melhor rendimentos aos investimentos. A Taxa de Juros efetuada pelo BC é de 3,50% a.a. na presente data. Próxima reunião do Copom esta agendada para 15 e 16 de junho. O PL do IPSPMM esta blindado pela Lei nº. 3.235/2011 e suas alterações. Ressalte-se que nesta data realizou-se consulta aos rendimentos dos fundos de investimentos pelos sites: <http://www37.bb.com.br> e <http://www.fundos.caixa.gov.br>. 2) A Crédito & Mercado aconselha em seu relatório de 19/10/2020: "Apesar de todas as oscilações de mercado, as expectativas seguem sendo o plano de vacinação contra a Covid-19 e toda a pauta de reforma que segue sem definição pelo governo. O mais recomendado para o atual momento é a cautela ao assumir posições mais arriscadas no curto prazo, a volatilidade nos mercados deve se manter sem ainda a desenhar um horizonte claro, em razão principalmente pelo nosso cenário político. Mantemos nossa recomendação de adotar cautela nos investimentos e acompanhamento diário dos mercados e estratégias. Mantemos a sugestão para que os recursos necessários para fazer frente às despesas correntes sejam resgatados dos investimentos menos voláteis (CDI, IRF-M1, IDkA IPCA 2A). Para o IMA-B que é formado por títulos públicos indexados à inflação medida pelo IPCA (Índice Nacional de Preços ao Consumidor Amplo), que são as NTN-Bs (Notas do Tesouro Nacional - Série B ou Tesouro IPCA+ com Juros Semestrais), não estamos recomendando o aporte no segmento, com a estratégia de alocação em 5%, sendo indicado para os RPPS que possuem porcentagem igual ou maior, aos que possuem porcentagem inferior a 5%, recomendamos a não movimentação no segmento. Para aqueles que enxergam uma oportunidade de investir recursos a preços mais baratos, municie-se das informações necessárias para subsidiar a tomada da decisão." O Comitê, realizado os estudos, aconselha a manter os investimentos tais como estão. A carteira de investimento apresenta-se conservadora e a realocação neste momento poderá significar realização de perda

de PL. **3)** Os membros deliberaram por unanimidade em manter os gestores, administradores e custodiantes de investimentos nos termos dos Credenciamentos realizados. **4)** Os membros deliberaram por unanimidade em aprovar as APRs de número 006/2021 à 012/2021. **5)** Considerando a pandemia pelo COVID-19, os membros do Comitê reunir-se-ão sempre que necessário e discorrerão sobre: 1) cenários econômicos; 2) realocação de PL das carteiras IPSPMM; 3) avaliação de gestores, administradores e custodiantes de investimentos, se necessário e 4) APRs. **6)** Foi exposto e requisitado pela Conselheira Rubiane que o Comitê enviasse ofício para a empresa Crédito & Mercado, por e-mail, expondo o rendimento dos investimentos e a meta de rentabilidade, a fim de que a empresa apresente plano de investimento para aumentar os rendimentos dos investimentos do IPSPMM. Por unanimidade a requisição foi aprovada para encaminhar cópia da presente Ata a empresa Crédito & Mercado, para que a mesma apresente plano de investimento para aumentar os rendimentos dos investimentos do IPSPMM. Por fim, cumpro lembrar que as Atas de reunião do Comitê de Investimentos são publicadas no site www.iprevmiguelopolis.sp.gov.br. Destaca-se também, que reuniões extraordinárias poderão ocorrer, tendo em vista a volatilidade do mercado financeiro. Todas as Atas do Comitê de Investimentos do IPSPMM, com os documentos que as instruem para formação do entendimento e deliberação dos Membros, encontram-se arquivadas em pastas próprias, em arquivo físico e magnético, na sede do IPSPMM; qualquer interessado, mediante requerimento, poderá obter cópia, mediante pagamento de custas. Ninguém mais dispendo da palavra, os trabalhos foram encerrados às 14h:40m, sendo a presente ATA lavrada por mim,  (Rubiane Tahaci Sandoval), e assinada pelos membros do Comitê de Investimento.


Reinaldo Jorge Nicolino
Membro Titular Presidente

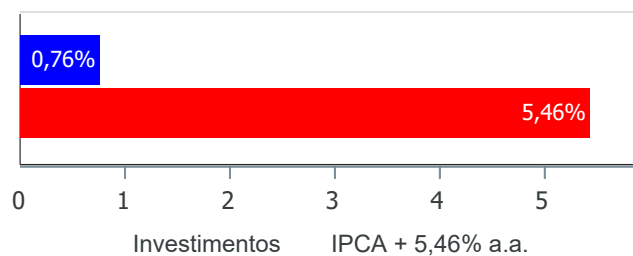

Rubiane Tahaci Sandoval
Membro Titular Secretária


Kelly de Oliveira Guimarães Mendonça
Membro Titular

Retorno e Meta de Rentabilidade acumulados no ano de 2021

Mês	Saldo Anterior	Aplicações	Resgates	Saldo no Mês	Retorno	Retorno Acum	Retorno Mês	Retorno Acum	Meta Mês	Meta Acum	Gap Acum	VaR
Janeiro	23.515.185,92	13.291,77	0,00	23.526.378,14	-2.099,55	-2.099,55	-0,01%	-0,01%	0,67%	0,67%	-1,32%	0,71%
Fevereiro	23.526.378,14	362.568,02	0,00	23.800.024,30	-88.921,86	-91.021,41	-0,37%	-0,38%	1,24%	1,93%	-19,79%	0,73%
Março	23.800.024,30	360.570,30	842,47	24.191.923,65	32.171,52	-58.849,89	0,13%	-0,25%	1,42%	3,37%	-7,36%	1,06%
Abril	24.191.923,65	409.002,01	0,00	24.731.639,34	130.713,68	71.863,79	0,53%	0,28%	0,73%	4,13%	6,81%	0,84%
Maio	24.731.639,34	13.478,27	0,00	24.862.030,47	116.912,86	188.776,65	0,47%	0,76%	1,28%	5,46%	13,83%	0,71%

Investimentos x Meta de Rentabilidade



Retorno dos Investimentos após as movimentações (aplicações e resgates) no mês de Maio/2021**FUNDOS DE RENDA FIXA**

Ativos Renda Fixa	Saldo Anterior	Aplicações	Resgates	Saldo Atual	Retorno (R\$)	Retorno (%)	(%) Instit	Var - Mês
BB IMA-B TÍTULOS PÚBLICOS FI RENDA FIXA PREVIDENCI...	832.157,26	0,00	0,00	840.937,34	8.780,08	1,06%	1,05%	2,40%
CAIXA BRASIL IMA-B TÍTULOS PÚBLICOS FI RENDA FIXA ...	1.005.702,00	0,00	0,00	1.016.187,65	10.485,65	1,04%	1,04%	2,39%
CAIXA BRASIL IDKA IPCA 2A TÍTULOS PÚBLICOS FI REND...	3.036.621,78	0,00	0,00	3.062.241,96	25.620,18	0,84%	0,84%	1,07%
BB IMA-B 5 FIC RENDA FIXA PREVIDENCIÁRIO LP	2.116.275,30	0,00	0,00	2.130.775,65	14.500,35	0,69%	0,69%	1,01%
BB IDKA 2 TÍTULOS PÚBLICOS FI RENDA FIXA PREVIDENC...	1.310.359,87	0,00	0,00	1.319.151,31	8.791,44	0,67%	0,67%	0,98%
CAIXA BRASIL IMA-B 5 TÍTULOS PÚBLICOS FI RENDA FIX...	1.749.247,81	0,00	0,00	1.760.956,99	11.709,18	0,67%	0,67%	1,01%
BB ALOCAÇÃO ATIVA FIC RENDA FIXA PREVIDENCIÁRIO	1.296.985,43	0,00	0,00	1.303.221,51	6.236,08	0,48%	0,48%	1,07%
BB PERFIL FIC RENDA FIXA REFERENCIADO DI PREVIDENC...	4.432.835,58	0,00	0,00	4.445.430,27	12.594,69	0,28%	0,28%	0,04%
CAIXA BRASIL FI RENDA FIXA REFERENCIADO DI LP	1.615.814,34	0,00	0,00	1.619.749,10	3.934,76	0,24%	0,24%	0,05%
CAIXA BRASIL GESTÃO ESTRATÉGICA FIC RENDA FIXA	2.058.291,80	0,00	0,00	2.063.204,73	4.912,93	0,24%	0,24%	1,14%
BB FLUXO FIC RENDA FIXA PREVIDENCIÁRIO	820.366,29	13.478,27	0,00	835.437,07	1.592,51	0,19%	0,19%	0,01%
BB IRF-M 1 TÍTULOS PÚBLICOS FIC RENDA FIXA PREVIDE...	2.197.700,62	0,00	0,00	2.201.609,69	3.909,07	0,18%	0,18%	0,14%
CAIXA BRASIL IRF-M 1 TÍTULOS PÚBLICOS FI RENDA FIX...	2.259.281,26	0,00	0,00	2.263.127,20	3.845,94	0,17%	0,17%	0,14%
Total Renda Fixa	24.731.639,34	13.478,27	0,00	24.862.030,47	116.912,86	0,47%		0,71%

Distribuição dos ativos por Sub-Segmentos - base (Maio / 2021)

